

Contacting Dell

To contact Dell for sales, technical support, or customer service issues, go to dell.com/ContactDell

Kontakování společnosti Dell

Pokud si přejete společnost Dell kontaktovat ohledně prodeje, technické podpory či zákaznického servisu, navštivte stránky dell.com/ContactDell

Kapcsolatfelvétel a Dell-lel

Ha értékesítési, műszaki támogatási vagy ügyfélszolgálati kérdésekkel kapcsolatban a Dell-hez szeretne fordulni, látogasson el ide: dell.com/ContactDell

Kontakt z firmą Dell

Aby skontaktować się z działem sprzedaży, pomocy technicznej lub obsługi klienta firmy Dell, przejdź do strony internetowej dell.com/ContactDell

Kontaktovanie spoločnosti Dell

Kontakt na spoločnosť Dell v súvislosti s predajom, technickou podporou alebo službami zákazníkom na adrese dell.com/ContactDell

More Information

For regulatory and safety best practices, see dell.com/regulatory_compliance

Další informace

Předpisy a bezpečnostní informace naleznete na stránkách dell.com/regulatory_compliance

Bővebb információ

A szabályozásokról és a legjobb biztonsági gyakorlatokról lásd: dell.com/regulatory_compliance

Więcej informacji

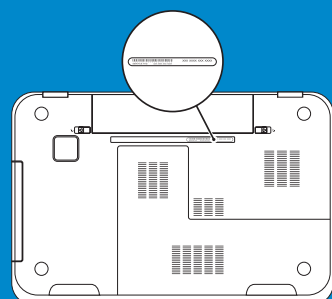
Zalecenia dotyczące bezpieczeństwa i przepisów prawa są dostępne pod adresem dell.com/regulatory_compliance

Đalšie informácie

Ďalšie informácie o právnych predpisoch a správnej bezpečnostnej praxi nájdete na adrese dell.com/regulatory_compliance

Service Tag

Servisní označení
Szervizcímke
Kod Service Tag
Servisný štítek



Información para la NOM o Norma Oficial Mexicana (Solo para México)

La siguiente información afecta a los dispositivos descritos en este documento de acuerdo a los requisitos de la Normativa Oficial Mexicana (NOM):

Importador:

Dell México S.A. de C.V.

Paseo de la Reforma 2620 – Piso 11°

Col. Lomas Altas

11950 México, D.F.

Número de modelo normativo: P15E

Tensión de entrada: 100 V CA–240 V CA

Intensidad de entrada (máxima): 1,50 A/1,60 A/1,70 A/2,30 A/2,50 A

Frecuencia de entrada: 50 Hz–60 Hz

Intensidad de salida: 3,34A/4,62A/6,70A

Tensión de salida: 19,5 V CC

© 2012 Dell Inc.

Dell™, the DELL logo, and Inspiron™ are trademarks of Dell Inc. Windows® is either a trademark or registered trademark of Microsoft Corporation in the United States and/or other countries.

Regulatory model: P15E | Type: P15E001

Computer model: Inspiron 5720/7720

© 2012 Dell Inc.

Dell™, logo společnosti DELL a Inspiron™ jsou ochranné známky společnosti Dell Inc. Windows® je ochranná známka nebo registrovaná ochranná známka společnosti Microsoft ve Spojených státech a ostatních zemích.

Model: P15E | Typ: P15E001

Model počítače: Inspiron 5720/7720

© 2012 Dell Inc.

Dell™, a DELL embléma és az Inspiron™ a Dell Inc védjegyei; A Windows® a Microsoft Corporation védjegye vagy a Microsoft Corporation Egyesült Államokban és/vagy más országokban bejegyzett védjegye.

Szabályozó modell: P15E | Típus: P15E001

Számítógép modell: Inspiron 5720/7720

© 2012 Dell Inc.

Dell™, logo DELL i Inspiron™ są znakami towarowymi firmy Dell Inc. Windows® jest znakiem towarowym lub zastrzeżonym znakiem towarowym firmy Microsoft Corporation w Stanach Zjednoczonych i/lub w innych krajach.

Model wg normy: P15E | Typ: P15E001

Model komputera: Inspiron 5720/7720

© 2012 Dell Inc.

Dell™, logo DELL a Inspiron™ sú ochranné známky spoločnosti Dell Inc. Windows® je ochranná známka alebo registrovaná ochranná známka spoločnosti Microsoft Corporation v Spojených štátoch a/alebo iných krajinách.

Regulačný model: P15E | Typ: P15E001

Model počítača: Inspiron 5720/7720

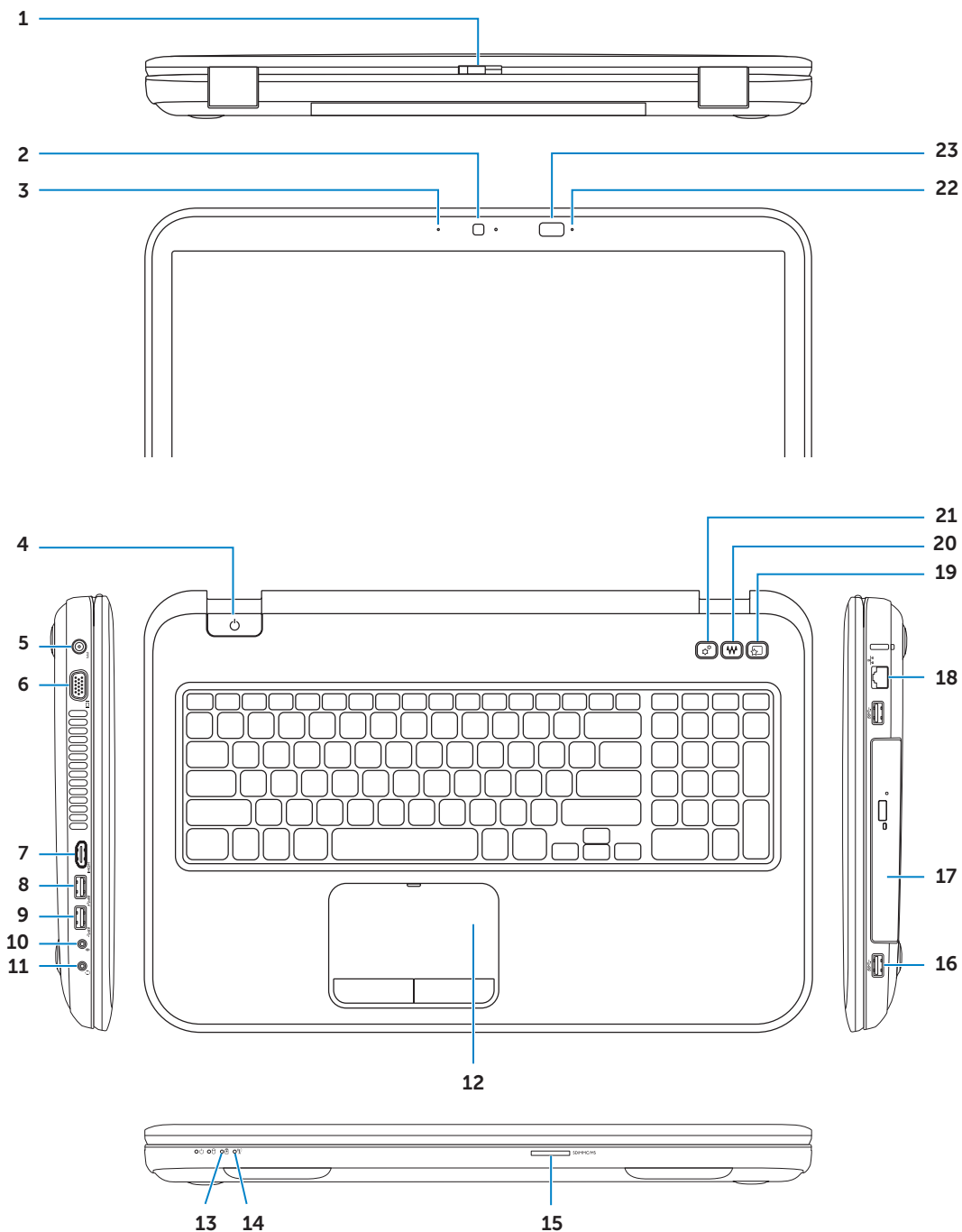


Printed in China.

2012 - 07

Computer Features

Vlastnosti počítače | A számítógép jellemzői | Funkcje komputera | Vlastnosti počítača



- | | | |
|---------------------------------|-------------------------------------|---|
| 1. Switch release latch | 10. Microphone port | 18. Network port |
| 2. Camera | 11. Headphone/Microphone combo port | 19. Dell Instant Launch button |
| 3. Microphone | 12. Touchpad | 20. Dell audio with preset switch button |
| 4. Power button | 13. Battery status light | 21. Windows Mobility Center button |
| 5. Power adapter port | 14. Wireless status light | 22. 3D infrared emitter status indicator (optional) |
| 6. VGA port | 15. 8-in-1 Media-card reader | 23. 3D infrared emitter (optional) |
| 7. HDMI port | 16. USB 3.0 ports (2) | |
| 8. USB 3.0 port with PowerShare | 17. Optical drive | |
| 9. USB 3.0 port | | |

- | | | |
|--|--|---|
| 1. Uvolňovací pojistka | 9. Port USB 3.0 | 17. Optická jednotka |
| 2. Kamera | 10. Port mikrofonu | 18. Síťový port |
| 3. Mikrofon | 11. Kombinovaný port sluchátek/mikrofonu | 19. Tlačítko Dell Instant Launch |
| 4. Tlačítko napájení | 12. Dotyková podložka | 20. Zvukový systém Dell s tlačítkem přepínání předvoleb |
| 5. Port adaptéru napájení | 13. Indikátor stavu baterie | 21. Tlačítko Centrum nastavení mobilních zařízení |
| 6. Port VGA | 14. Indikátor stavu bezdrátového připojení | 22. Indikátor stavu infračerveného 3D emitoru (volitelný) |
| 7. Port HDMI | 15. Čtečka paměťových karet 8-v-1 | 23. Infračervený 3D emitor (volitelný) |
| 8. Konektor USB 3.0 s technologií PowerShare | 16. Porty USB 3.0 (2) | |

- | | | |
|--------------------------------|---|---|
| 1. Kapcsoló kioldó retesz | 10. Mikrofon port | 19. Dell gyorsindító gomb |
| 2. Kamera | 11. Fejhallgató/mikrofon kombinált port | 20. Dell audio előbeállítás kapcsológombbal |
| 3. Mikrofon | 12. Érintőpanel | 21. Windows Mobilközpont gomb |
| 4. Bekapcsológomb | 13. Akkumulátor állapotjelző fény | 22. 3D infravörös adó állapotjelző (opcionális) |
| 5. Tápadapter port | 14. Vezeték nélküli állapotjelző fény | 23. 3D infravörös adó (opcionális) |
| 6. VGA port | 15. 8 az 1-ben médiakártya olvasó | |
| 7. HDMI port | 16. USB 3.0 portok (2 db) | |
| 8. USB 3.0 port PowerShare-rel | 17. Optikai meghajtó | |
| 9. USB 3.0 port | 18. Hálózati port | |

- | | | |
|--------------------------------------|---|--|
| 1. Zwalniacz zatrasku przelacznika | 10. Złącze mikrofonu | 18. Złącze sieciowe |
| 2. Kamera | 11. Hybrydowe złącze słuchawek/mikrofonu | 19. Przycisk Dell Instant Launch |
| 3. Mikrofon | 12. Tabliczka dotykowa | 20. Przycisk sterowania dźwiękiem Dell z przelacznikiem ustawień |
| 4. Przycisk zasilania | 13. Lampka stanu akumulatora | 21. Przycisk Centrum mobilności Windows |
| 5. Złącze zasilacza | 14. Lampka stanu urządzeń bezprzewodowych | 22. Wskaźnik stanu nadajnika podczerwieni 3D (opcjonalnie) |
| 6. Złącze VGA | 15. Czytnik kart pamięci „8 w 1” | 23. Nadajnik podczerwieni 3D (opcjonalnie) |
| 7. Złącze HDMI | 16. Porty USB 3.0 (2) | |
| 8. Port USB 3.0 z funkcją PowerShare | 17. Napęd dysków optycznych | |
| 9. Port USB 3.0 | | |

- | | | |
|---------------------------------------|---|---|
| 1. Spínač na uvoľnenie západky | 10. Port pre mikrofón | 19. Tlačidlo okamžitého spustenia Dell |
| 2. Kamera | 11. Kombinovaný port pre slúchadlá/mikrofón | 20. Audio Dell s tlačidlom prepínania predvolieb |
| 3. Mikrofón | 12. Dotykový panel | 21. Tlačidlo pre Centrum nastavenia mobilných zariadení |
| 4. Tlačidlo napájania | 13. Indikátor stavu batérie | 22. Indikátor stavu 3D infračerveného vysieláča (voliteľný) |
| 5. Port pre napájací adaptér | 14. Indikátor stavu bezdrôtovej siete | 23. 3D infračervený vysieláč (voliteľný) |
| 6. Port VGA | 15. Čítačka pamäťových kariet 8-v-1 | |
| 7. Port HDMI | 16. Porty USB 3.0 (2) | |
| 8. Port USB 3.0 s podporou PowerShare | 17. Optická jednotka | |
| 9. Port USB 3.0 | 18. Sieťový port | |

inspiron

17R

Quick Start Guide

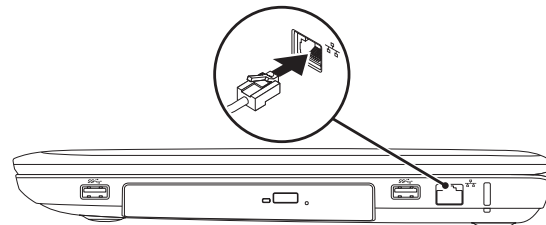
Stručná úvodní příručka | Gyors üzembe helyezési útmutató
Skrócona instrukcja uruchomienia | Stručná úvodná príručka



1 Connect the network cable (optional)

Připojte síťový kabel (volitelné) | Csatlakoztassa a hálózati kábelt (opcionális)

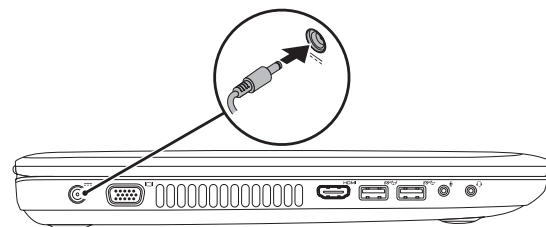
Podłącz kabel sieciowy (opcjonalnie) | Pripojte sieťový kábel (voliteľný)



2 Connect the power adapter

Připojte napájecí adaptér | Csatlakoztassa a tápadaptert


Podłącz zasilacz | Pripojte napájecí adaptér



3 Press the power button

Stiskněte tlačítko napájení | Nyomja meg a bekapcsológombot

Naciśnij przycisk zasilania | Stlačte tlačidlo napájania



4 Complete Windows setup

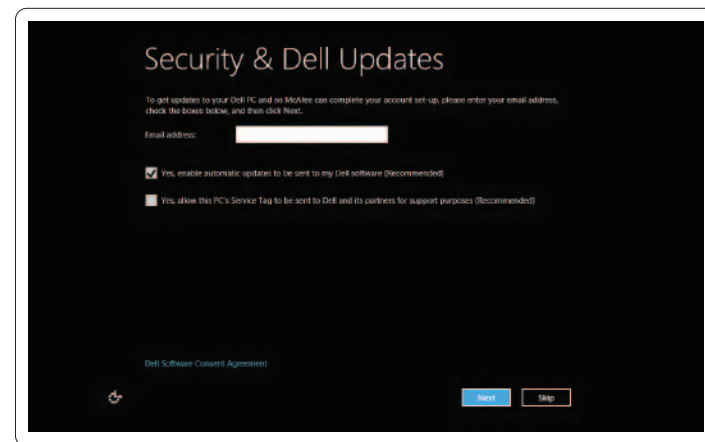
Dokončete nastavení Windows | Teljes Windows beállítás

Skonfiguruj system Windows | Dokončite inštaláciu systému Windows

Enable security

Povolte zabezpečení | Biztonság engedélyezése

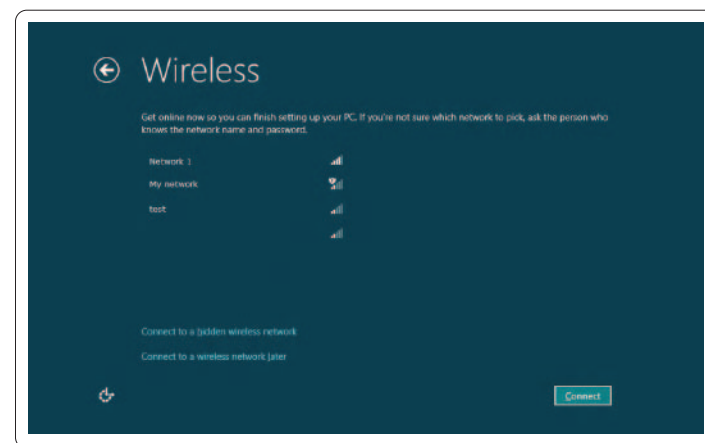
Włącz zabezpieczenia | Povolte bezpečnostné funkcie



Configure wireless (optional)

Nastavte bezdrátovou síť (volitelné) | Vezeték nélküli konfigurálás (opcionális)

Skonfiguruj sieć bezprzewodową (opcjonalnie) | Nakonfiguruj bezdrótową komunikację (voliteľná)



Windows 8

Tiles

Dlażdżice | Mozaikok | Kafelki | Dlaždice



Scroll to access more tiles

Posunutím získáte přístup k dalším dlaždicím

Görgetéssel férhet hozzá a többi mozaikhoz

Przewiń, aby wyświetlić więcej kafelków

Rolujte nižšie pre ďalšie dlaždice

Resources

Zdroje | Erőforrások | Zasoby | Zdroje

Getting started

Začínáme

Használatbavétel

Rozpoczęcie pracy

Začínáme

My Dell Support Center

Centrum podpory społeczności Dell

Saját Dell támogató központ

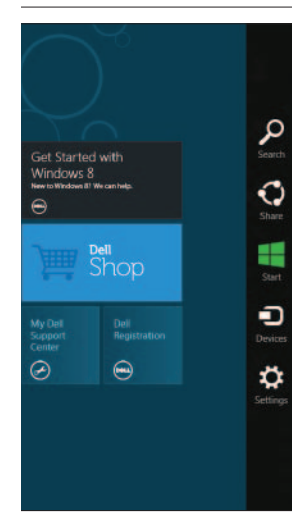
Moje centrum wsparcia Dell

Moje stredisko technickej podpory spoločnosti Dell

Charms sidebar

Postranní panel Charms | Szimbólum oldalsáv

Pasek boczny | Bočný panel Charms



Swipe from right edge of the touchpad

Přetáhněte prst z pravé strany dotykové podložky

Az ujját húzza el az érintőpanel jobb szélé felől

Przesuń palcem od prawej krawędzi tabliczki dotykowej

Prejdite prstom od pravého okraja dotykového panela

Point mouse to lower- or upper-right corner

Umístěte kurzor myši do dolního nebo horního pravého rohu

Az egérrel mutasson az alsó vagy a jobb felső sarokra

Wskaż myszą prawy dolny lub górny róg

Nastavte kurzor myši do pravého dolného alebo horného rohu

Function Keys

Funkční tlačítka | Funkcióbillentyűk | Klawisze funkcji | Funkčné klávesy

	Switch to external display	Přepnutí na externí displej Váltás külső kijelzőre Przełączenie na wyświetlacz zewnętrzny Prepnutie na externý displej
	Turn off/on wireless	Zapnutí/vypnutí bezdrátového připojení Vezeték nélküli funkció ki- vagy bekapcsolása Włączenie/Wyłączenie sieci bezprzewodowej Vypnutie/zapnutie bezdrôtovej komunikácie
	Enable/Disable touchpad	Povolení/zakázání dotykové podložky Érintőpanel engedélyezése vagy letiltása Włączenie/Wyłączenie tabliczki dotykowej Povolenie/zakázanie dotykového panela
	Decrease brightness	Snížení jasu Fényerő csökkentése Zmniejszenie jasności Zniżenie jasu
	Increase brightness	Zvýšení jasu Fényerő növelése Zwiększenie jasności Zwyżenie jasu
	Toggle keyboard backlight (optional)	Přepnutí podsvícení klávesnice (volitelné) Billentyűzet háttérvilágításának váltása (opcionális) Przełączenie podświetlenia klawiatury (opcjonalnie) Prepínanie podsvietenia klávesnice (voliteľné)
	Play previous track or chapter	Přehrát předchozí skladbu nebo kapitolu Az előző zeneszám vagy fejezet lejátszása Odtwarzanie poprzedniego utworu lub rozdziału Prehrávanie predchádzajúcej skladby alebo kapitoly
	Play/Pause	Přehrávání/pozastavení Lejátszás/Szünet Odtwarzanie/Wstrzymanie Prehrávanie/pozastavenie
	Play next track or chapter	Přehrát následující skladbu nebo kapitolu A következő zeneszám vagy fejezet lejátszása Odtwarzanie następnego utworu lub rozdziału Prehrávanie nasledującej skladby alebo kapitoly
	Decrease volume level	Snížení hlasitosti Hangerő csökkentése Zmniejszenie głośności Zniżenie úrovne głośności
	Increase volume level	Zvýšení hlasitosti Hangerő növelése Zwiększenie głośności Zwyżenie úrovne głośności
	Mute audio	Ztlumení zvuku Hang némítása Wyciszenie dźwięku Stłmienie zvuku